

Please call if you are missing any parts, have difficulty in assembly, or have any questions regarding the safe operation of this product. **SUPPORT HOT LINE:** 574-848-7491 or 800-294-0671 EMAIL: support@earthway.com

Appelez SVP si vous manquez n'importe quelles pièces, ont la difficulté dedans l'assemblée, ou ont toutes les questions concernant l'exploitation sûre de ce produit. **LIGNE DIRECTE DE SOUTIEN:** 574-848-7491 ou 800-294-0671 email: support@earthway.com

Llame por favor si usted está faltando cualesquiera piezas, tienen dificultad adentro la asamblea, o tiene cualquier pregunta con respecto a la operación segura de este producto.

LÍNEA CALIENTE DE LA AYUDA: 574-848-7491 o 800-294-0671 email: support@earthway.com

OPERATING INSTRUCTIONS

Before filling hopper, become familiar with the operation of this spreader.

- Obtain proper setting for material to be used from the SETTING MATRIX included with this spreader. (Except for 2030Pi model)
- Move stop bolt on rate gauge assembly to the proper setting.
- While pushing spreader forward, push control lever forward to the stop bolt. To stop, pull lever back to close flow holes before you stop moving.
- When finished, empty any remaining material from hopper.
- Thoroughly wash spreader and allow to dry before storing.
- No oiling is necessary.

DIRECTIVES D'UTILISATION

Avant de remplir la trémie, familiarisez-vous avec le mode d'emploi de l'épandeur.

- Consultez le TABLEAU DE RÉGLAGE afin de savoir lequel utiliser selon le type de produit que vous appliquez. (Excepté modèle 2030Pi)
- Placez le boulon d'arrêt au bon réglage sur le sélecteur.
- Tout en poussant l'épandeur, poussez le levier vers le boulon d'arrêt. Pour arrêter, tirez le levier pour fermer les trous d'épandage avant de vous arrêter.
- Lorsque vous avez terminé, videz complètement la trémie.
- Nettoyez l'épandeur à fond et laissez-le sécher avant de le ranger.
- Il ne nécessite aucun huilage.

INSTRUCCIONES DE FUNCIONAMIENTO

Antes de llenar la tolva, conviértase al corriente de la operación de este esparcidor.

- Obtenga el ajuste apropiado para que el material sea utilizado de la TARIFA QUE FIJA LA CARTA incluida con este esparcidor. (A excepción del modelo 2030Pi)
- Mueva el perno de la parada en el montaje de galga de la tarifa al ajuste apropiado.
- Mientras que empuja el esparcidor adelante, empuje la palanca de mando adelante al perno de la parada. Para parar, tirar de la palanca de nuevo a los agujeros cercanos del flujo antes de usted pare el moverse.
- Cuando está acabado, vacíe cualquier material restante de la tolva.
- Lave a fondo el esparcidor y permita para secarse antes de almacenar.
- No hay el engrasar necesario.

EarthWay[®]

EV-N-SPRED

ASSEMBLY and OPERATING INSTRUCTIONS

for EarthWay EV-N-SPRED[®]

2030 Series

Broadcast Spreader

DIRECTIVES D'ASSEMBLAGE et D'UTILISATION

pour EarthWay EV-N-SPRED[®]

2030 Série

Épandeur Centrifuge

INSTRUCCIONES de la ASAMBLEA y de FUNCIONAMIENTO

para EarthWay EV-N-SPRED[®]

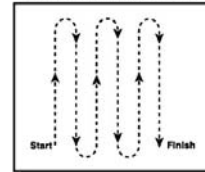
2030 Series

Sembrador o Esparcidor

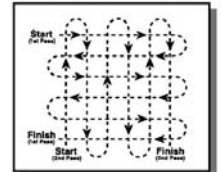


OPTIMUM SPREADING PATTERN

FULL RATE SETTINGS



HALF RATE SETTINGS



WARRANTY

EARTHWAY guarantees this product to be free of defects in original workmanship and materials for a period of 90-days from sale to the original user. If any defect develops during this period EARTHWAY will repair or replace this product at no charge provided the defect is not the result of mishandling or tampering and that this product is received at the factory with shipping charges prepaid. For quicker service you may call EARTHWAY at 574-848-7491 or write and describe the nature of the defect and we will send repair parts to you. Due to the corrosive nature of most fertilizers and ice melters, EARTHWAY PRODUCTS, INC. makes no warranty or guarantee against corrosion failure on models with plated steel or painted steel frames. Clean and dry your spreader thoroughly after each use. Warranty covers parts only to repair your spreader, not the labor charges for the repair.

GARANTIE

EARTHWAY garantit ce produit pour être exempt de défauts dans l'exécution originale et de matériaux pendant une période de 90 jours de la vente à l'utilisateur original. Si n'importe quel défaut se développe pendant cette période EARTHWAY réparera ou remplacera ce produit à aucune charge fournissant le défaut n'est pas le résultat de traiter mal ou de trifouiller et que ce produit est reçu à l'usine avec des frais d'expédition payés par anticipation. Pour un service plus rapide vous pouvez appeler EARTHWAY à 574-848-7491 ou écrire et décrire la nature du défaut et nous t'enverront des pièces de réparation. En raison de la nature corrosive de la plupart des engrais et melters de glace, EARTHWAY PRODUCTS, INC. ne fait aucune garantie ou garantie contre l'échec de corrosion sur des modèles avec les armatures en acier en acier ou peintes plaquées. Nettoyez votre écarteur bien après chaque utilisation et séchez complètement. La garantie couvre des pièces pour réparer seulement votre écarteur, pas les frais de travail pour la réparation.

GARANTÍA

EARTHWAY garantiza este producto para estar libre de defectos en la ejecución original y de materiales por un período de 90 días de venta al usuario original. Si cualquier defecto se convierte durante este período EARTHWAY repara o substituir este producto en ninguna carga proporcionó el defecto no es el resultado de manejar mal o de tratar de forzar y que este producto está recibido en la fábrica con las cargas del envío pagadas por adelantado. Para un servicio más rápido usted puede llamar EARTHWAY en 574-848-7491 o escribir y describir la naturaleza del defecto y nos le enviarán piezas de reparación. Debido a la naturaleza corrosiva de la mayoría de los fertilizantes y de los melters del hielo, EARTHWAY PRODUCTS, INC. no hace ninguna garantía o garantía contra falta de la corrosión en modelos con los marcos de acero de acero o pintados plateados. Limpie su esparcidor bien después de cada uso y séquese a fondo. La garantía cubre piezas para reparar solamente su esparcidor, no las cargas del trabajo para la reparación.

The settings furnished on the Rate Setting Matrix are intended as a guide only. Variations in physical characteristics of material applied, walking speed, and roughness of ground surface may require slightly different spreader settings. Due to the above conditions, EARTHWAY PRODUCTS, INC. makes no warranty as to the uniformity of coverage actually obtained from the settings listed.

Les arrangements meublés sur le taux plaçant Matrix sont prévus comme guide seulement. Les variations des caractéristiques physiques de matériel appliquées, de la vitesse de marche, et de la rugosité de la surface au sol peuvent exiger les arrangements légèrement différents d'écarteur. En raison des conditions ci-dessus, EARTHWAY PRODUCTS, INC. ne fait aucune garantie quant à l'uniformité de l'assurance réellement obtenue à partir des arrangements énumérés.

Los ajustes equipados en la tarifa que fija la matriz se piensan como guía solamente. Las variaciones en las características físicas del material aplicadas, la velocidad que camina, y la aspereza de la superficie de tierra pueden requerir ajustes levemente diversos del esparcidor. Debido a las condiciones antedichas, EARTHWAY PRODUCTS, INC. no hace ninguna garantía en cuanto a la uniformidad de la cobertura obtenida realmente de los ajustes enumerados.

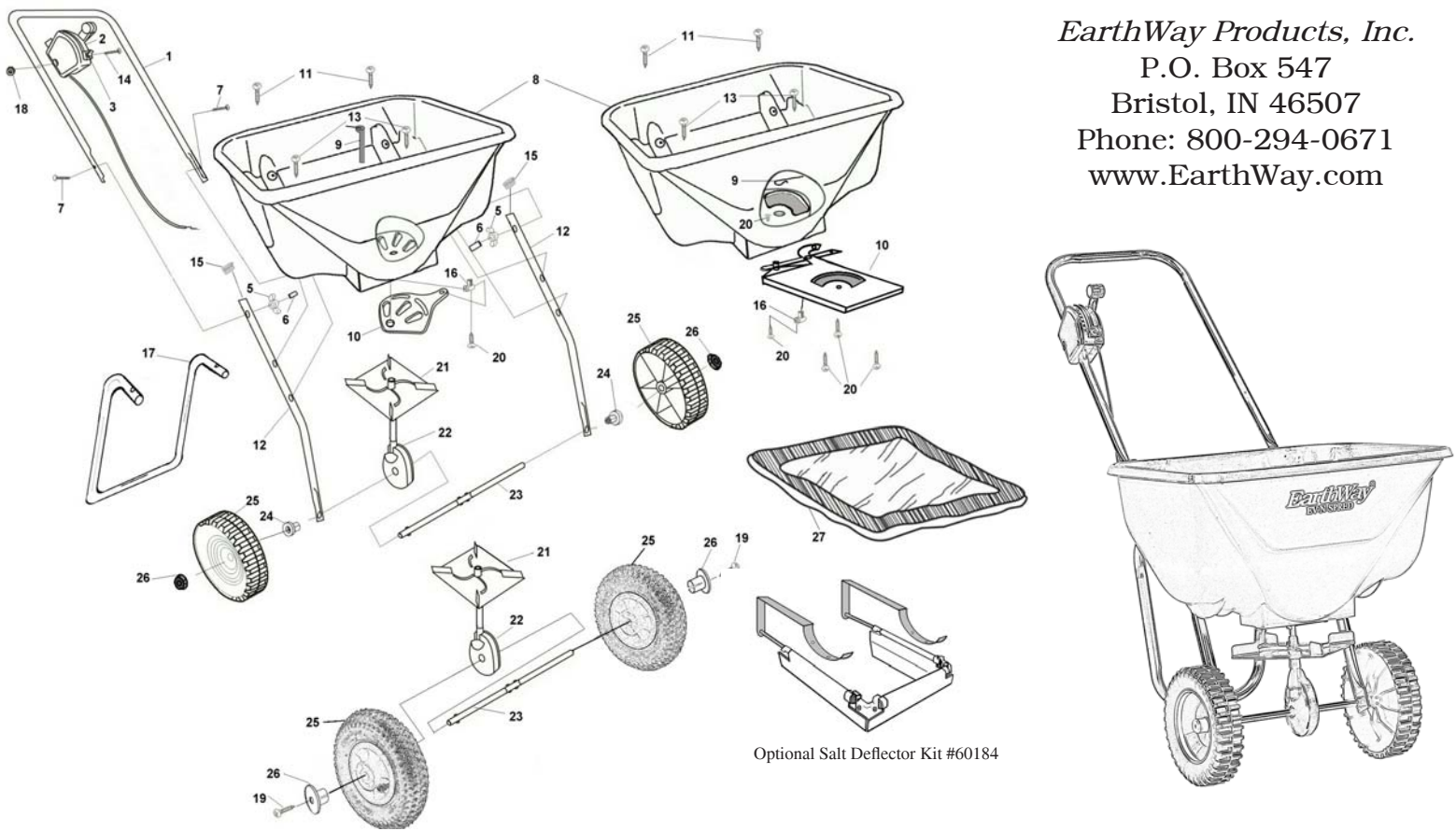
EarthWay Products, Inc.

P.O. Box 547

Bristol, IN 46507

Phone: 800-294-0671

www.EarthWay.com



Optional Salt Deflector Kit #60184

2030 Series Parts List

Key #	Part #	Description	Key #	Part #	Description	Key #	Part #	Description
1	25413	Upper Handle (2030)	10	12269	Shut Off Plate (2030 & 2030P)	21	12248	Impeller (2030Pi)
1	60346	Upper Handle (2030P & Pi)	11	31141	#14 x 3/4" Screw	22	60257	Gear Box Assembly (2030 & 2030P)
2	60519	Gauge Assembly	12	25721	Lower Handle	22	60451	Gear Box Assembly (2030Pi)
3	12222	Control Indicator	13	31161	#14 x 1 3/4" Screw	23	23513	Axle (2030)
4	33117	Agitator	14	37108	1/4-20 x 1 3/4" Carriage Bolt	23	23517	Axle (2030P & Pi)
5	60027	Wing Nut	15	19132	7/8" Tube Plug	24	12197	Spacer Bearing
6	70142	Nut Protector	16	12349	Lower Housing Clamp	25	70148	8" Pneumatic Wheel (2030P & Pi)
7	37116	1/4-20 X 2 1/4" Carriage Bolt	17	25720	Stand	25	12104	8" Poly Wheel (2030)
8	60244	Hopper Assembly (2030 & 2030P)	18	32100	1/4-20 Hex Nut	26	12276	Axle Plug (2030P & Pi)
8	60250	Hopper Assembly (Ice Melt Bottom)	19	31148	#10 X 1" Screw (2030P & Pi)	26	18123	Hub Cap (2030)
9	12275	Agitator Shaft (2030 & 2030P)	20	31151	#8 x 5/8" Screw (2030Pi)	27	77003	Optional Heavy Duty Rain Cover
10	12230	Shut Off Plate (Ice Melt 2030Pi)	21	12255	Impeller (2030 & 2030P)	60184		Optional Salt Deflector Kit

ATTENTION:

This Rate Setting Matrix is not for use with the 2030Pi Ice Melt Spreader.

DO NOT USE FERTILIZER IN THE 2030PI!

ATTENTION:

Ce taux plaçant Matrix ne sert pas avec l'écarteur de fonte de la glace 2030Pi.

N'EMPLOYEZ PAS L'ENGRAIS DANS LE 2030PI!

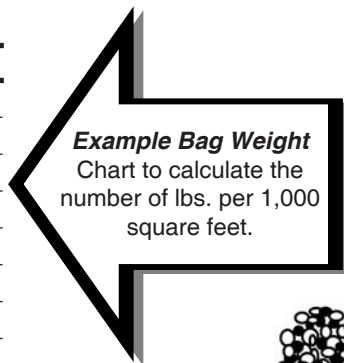
ATENCIÓN:

Esta tarifa que fija la matriz no está para el uso con el esparcidor del derretimiento del hielo 2030Pi.

¡NO UTILICE EL FERTILIZANTE EN EL 2030PI!

Broadcast Setting Matrix SQ/FT COVERAGE

BAG WEIGHT	5,000 LBS/1000	10,000 LBS/1000	15,000 LBS/1000
5 LBS	1.0	0.5	0.3
10 LBS.	2.0	1.0	0.7
15 LBS.	3.0	1.5	1.0
18 LBS.	3.6	1.8	1.2
20 LBS.	4.0	2.0	1.3
25 LBS.	5.0	2.5	1.7
30 LBS.	6.0	3.0	2.0
35 LBS.	7.0	3.5	2.3
40 LBS.	8.0	4.0	2.7
45 LBS.	9.0	4.5	3.0
50 LBS.	10.0	5.0	3.3




Granular

PARTICLE SIZES
LBS./1,000 Sq. Ft.
Spread width is based
on 3.5mph
walking speed



FINE/SMALL
(SAND)



MEDIUM
(HALF BB)



BIG (BB)

	SETTING/ SPREAD WIDTH	SETTING/ SPREAD WIDTH	SETTING/ SPREAD WIDTH
1 LB.	11 / 5-7'	11 / 7-9'	12 / 9-12'
2 LBS.	13 / 5-7'	13 / 7-9'	13 / 9-12'
3 LBS.	14 / 5-7'	14 / 7-9'	14 / 9-12'
4 LBS.	16 / 5-7'	16 / 7-9'	15 / 9-12'
5 LBS.	17 / 5-7'	17 / 7-9'	17 / 9-12'
6 LBS.	18 / 5-7'	18 / 7-9'	18 / 9-12'
7 LBS.	19 / 5-7'	19 / 7-9'	19 / 9-12'
8 LBS.	20 / 5-7'	20 / 7-9'	20 / 9-12'
9 LBS.	22 / 5-7'	21 / 7-9'	22 / 9-12'
10 LBS.	23 / 5-7'	22 / 7-9'	24 / 9-12'

Grass Seed	Fine	Coarse
	SETTING/ SPREAD WIDTH	SETTING/ SPREAD WIDTH
2 LBS.	17 / 5-7'	13 / 7-10'
3 LBS.	14 / 5-7'	14 / 7-10'
4 LBS.	16 / 5-7'	15 / 7-10'
5 LBS.	17 / 5-7'	17 / 7-10'